



IZVJEŠĆE UPRAVE O POSLOVANJU DRUŠTVA U 2009. GODINI

Prikazana financijska izvješća o poslovanju u 2009. godini čine konsolidaciju financijskog izvješća matice - Tankerkomerca d.d. Zadar i Pršutane d.o.o., Donat boatsa d.o.o., Motomarine servis d.o.o. , Tankremonta d.o.o. i Maritune d.d. nad kojima matica ima moć upravljanja, odnosno kontrolu prema postotku vlasništva.

POSLOVNE AKTIVNOSTI 2009.GODINE

Financijska kriza koja je još uvijek prisutna nije ostala ograničena samo na razvijena gospodarstva, već je zahvatila i ostatak svijeta.

Poslovanje grupe Tankerkomerca karakterizira porast ukupnih prihoda od 24,49 % u odnosu na prošlu godinu, kao i povećanje rashoda za 15,97 %. U ovoj poslovnoj godini nismo realizirali planiranu dobit od prodaje tune, zbog značajnog pada cijena na inozemnom tržištu. Dodatno, poslovanje je opterećeno financijskim rashodima koji se odnose na zemljište u Gaženici, dijelom namijenjeno prodaji. S obzirom na recesiju i pad cijena nekretnina nismo realizirali prodaju zemljišta za koje se u ovoj godini vode intenzivni pregovori.

Karakteristike poslovanja matice – Tankerkomerca d.d. su slijedeće:

Dobit proistekla iz razlike poslovnih prihoda i poslovnih rashoda iznosi 14.206 tisuća kuna, ukupni prihodi smanjeni su za 1,64% u odnosu na proteklu godinu, dok su se ukupni rashodi smanjili za 11,44%.



Dobit iz poslovanja iskazali su slijedeći profitni centri :

PC TTTR,

PC Marina

PC Opskrba brodova i agencija,

TTTR je u 2009. godini ostvario prihode manje za 4,31 % u odnosu na prošlu godinu, dok su rashodi smanjeni za 3,44%, pa je ostvarena dobit na nivou prošlogodišnje. Ovo je naš profitni centar s najvećom ostvarenom dobiti.

MARINA je ostvarila poslovne prihode veće za 1,9 % u odnosu na prošlu godinu, dok su poslovni rashodi smanjeni za 31,8%, najvećim dijelom smanjenje se odnosi na troškove održavanja. Prihodi od usluga veza porasli su za 18,9 %, dok su prihodi od usluga chartera smanjeni za 34,9 %.

OPSKRBA BRODOVA I AGENCIJA ostvarila je smanjenje prihoda za 18,22% i smanjenje poslovnih rashoda za 17,79% u odnosu na prošlu godinu najvećim dijelom zbog problema s likvidnošću. Značajno najbolji rezultat postigla je poslovnica Zadar, iza koje slijede poslovnice Split, Rijeka i Ploče.

TRGOVINA je ostvarila gubitak, nakon niza uspješnih godina poslovanja, jer nije uspjela na vrijeme nabaviti robu koja je sezonskog karaktera, također zbog poteškoća u likvidnosti. Najviše se to odrazilo na poslovnicu ribolova i nautike koja se bavi prodajom opreme za more, brodove, ronjenje, jedrenje i ribolov, koja inače ostvaruje najveću dobit unutar profitnog centra trgovine.

MARITUNA d.d. iskazala je najveći gubitak, koji su generirali troškovi ulova i uzgoja ribe, dok je izostala uspješna prodaja tune na inozemnom tržištu zbog pada cijena u Japanu.



DONAT BOATS d.o.o. je ove godine ostvario gubitak najvećim dijelom zbog prilagodbe novim uvjetima tržišta. Kriza je otežala poslovanje na tržištu jahti, što je dovelo do prilagodbe i uvođenja radnih varijanti Calafurie. Nadamo se uspješnijoj 2010. godini.

PRŠUTANA d.o.o. ostvarila je gubitak u iznosu od 760.075 kuna. U ovoj godini je planom predviđena izgradnja novih kapaciteta, koja bi optimalnom količinom prerađene sirovine osigurala zadovoljavajuće rezultate.

[VAŽNIJI POSLOVNI DOGAĐAJI PO PROTEKU POSLOVNE 2009. GODINE](#)

Intenzivno se vode ozbiljni pregovori za prodaju dijela zemljišta u industrijskoj zoni Gaženica. Realizacijom ove transakcije značajno bi se poboljšala likvidnost i ostvarili značajni financijski učinci za nastavak daljnjeg uspješnog poslovanja.

Iduća 2010. godina za Tankerkomerc znači godinu daljnjih promjena, nastavkom tehnološkog, kadrovskog i organizacijskog restrukturiranja, sa ciljem povećanja učinkovitosti procesa na svim razinama.

Bez obzira na očekivanja vezana uz tržište, a koja nisu optimistična, operativnim planovima i mjerama poslovne politike utvrđeni su konkretni zadaci u svim organizacijskim dijelovima čijom realizacijom će se stvoriti uvjeti za ostvarenje planiranih ciljeva. .

[STJECANJE VLASTITIH DIONICA](#)

Tankerkomerc d.d. je u 2009. godini stekao 40 vlastitih dionica u vrijednosti od 56.830,00 kn, a prema Odluci o stjecanju vlastitih dionica Redovne glavne skupštine održane 28. kolovoza 2009. godine.



PRIMJENA KODEKSA KORPORATIVNOG UPRAVLJANJA

Društvo primjenjuje Kodeks korporativnog upravljanja kojega su zajednički izradile Hanfa i Zagrebačka burza d.d. Zagreb, koji Kodeks je usvojen Odlukom HANFE 26. travnja 2007. godine kl.: 011-02/07-04/28 ur. br.: 326-01-07-2(Narodne novine broj 46/07, dalje u tekstu: Kodeks), a integralni tekst Kodeksa objavljen je na internetskim stranicama Zagrebačke burze.

Društvo je tijekom prethodne godine sve informacije čija je objava predviđena pozitivnim propisima objavljivalo putem stranica Zagrebačke burze.

Uprava Tankerkomerca d.d.

Generalni direktor:

Dario Jurin, dipl.oec.

BILJEŠKE UZ KONSOLIDIRANE FINANCIJSKE IZVJEŠTAJE

Bilješka 1 - OPĆI PODACI

TANKERKOMERC GRUPU, na razini koje su sačinjeni konsolidirani financijski izvještaji, čine Matična "Tankerkomerc" dioničko društvo za trgovinu, turizam i usluge Zadar, i pet ovisnih društava:

1. "Pršutana" društvo s ograničenom odgovornošću za preradu mesa i mesnih proizvoda, Posedarje
2. "Donat boats" društvo s ograničenom odgovornošću za gradnju i popravak brodova i čamaca za razonodu i sport, Zadar
3. "Moto marina servis" društvo s ograničenom odgovornošću za popravak i servis motora i trgovinu, Zadar
4. "Tankremont" društvo s ograničenom odgovornošću za servis i popravak opreme, Zadar
5. "Marituna" dioničko društvo za ulov, uzgoj, preradu i trgovinu ribom, Zadar

Djelatnost poduzeća:

1. Trgovina na veliko i posredovanje u trgovini
2. Prekrcaj tereta i skladištenje
3. Djelatnost marina
4. Opskrba brodova
5. Djelatnost kockarnica i kladionica
6. Proizvodnja i prerada mesa i mesnih proizvoda
7. Gradnja i popravak brodova i čamaca
8. Djelatnost servisa i popravka opreme
9. Ribarstvo

Član Uprave u 2009. godini je bio:

- Dario Jurin, direktor, zastupa društvo samostalno i pojedinačno.

Članovi Nadzornog odbora u 2009. godini bili su:

- Božo Jusup,
- Jako Ćurko,
- Mladen Festini,
- Dinko Klarin,
- Miljenko Dunatov,
- Boris Jurić,
- Mladen Malik.

Prema registraciji Trgovačkog suda Tt-5/879-3 od 26. siječnja 2006. godine temeljni kapital matice iznosi 64.262.160 kuna i podijeljen je na 34.182 dionice nominalne vrijednosti po 1.880 kuna po svakoj dionici.

Dionička struktura «Tankerkomerc» d.d. Zadar na dan 31.12.2009.godine:

Prezime i ime	Broj dionica	Udio u vlasništvu
1. Jusup Božo	7.850	22,97 %
2. HPB d.d./ Kapitalni fond	3.717	10,87 %
3. Vitanović Ranko	2.319	6,78 %
4. Ćurko Jako	1.907	5,58 %
5. Jurin Dario	745	2,18 %
6. Festini Mladen	695	2,03 %
7. Bajlo Zvezdana	636	1,86 %
8. Pera Aleksa	574	1,68 %
9. Vukelić Ivan	563	1,65 %
10. Bruketa Denis	424	1,24 %
Portfelj Tankerkomerca d.d.	2.364	6,92 %
Ostali dioničari	12.388	36,24 %
UKUPNO:	34.182	100 %

Na dan 31.12.2009. godine Grupa je imala 353 zaposlenih.

Bilješka 2 - SAŽETAK NAJVAŽNIJIH RAČUNOVODSTVENIH POLITIKA

Slijedi prikaz značajnih računovodstvenih politika usvojenih za pripremu ovih financijskih izvještaja. Ove računovodstvene politike dosljedno su primjenjivane za sva razdoblja uključena u ove izvještaje, osim tamo gdje je drugačije navedeno.

2.1. Osnova prikaza

Konsolidirani financijski izvještaji Grupe sastavljeni su sukladno Međunarodnim standardima financijskog izvještavanja ("MSFI") objavljenim u Narodnim novinama Republike Hrvatske, koje je izdao Odbor za standarde financijskog izvještavanja, te u skladu sa Pravilnikom o strukturi i sadržaju godišnjih financijskih izvještaja (NN 38/08,12/09).

Financijski izvještaji sastavljeni su uz primjenu temeljne računovodstvene pretpostavke nastanka poslovnog događaja po kojem se učinci transakcija priznaju kada su nastali i iskazuju u financijskim izvještajima za razdoblje na koje se odnose, te uz primjenu temeljne računovodstvene pretpostavke vremenske neograničenosti poslovanja.

Povezana društva temeljem Zakona o računovodstvu primjenjuju Hrvatske standarde financijskog izvještavanja, ali isto nije imalo utjecaja na sastavljanje konsolidiranih financijskih izvještaja Grupe.

2.2. Izvještajna valuta

Financijski izvještaji Društva sastavljeni su u hrvatskim kunama kao mjernoj, odnosno izvještajnoj valuti Društva.

2.3. Načela konsolidacije

Konsolidirana financijska izvješća obuhvaćaju Maticu i podružnice nakon eliminacije svih materijalnih transakcija između društava unutar Grupe. Podružnica je pravna osoba pod kontrolom Matice u kojoj Matica izravno ili neizravno posjeduje više od 50 posto glasačkih prava podružnice ili nad kojom Matica ima kontrolu upravljanja. Stjecanja podružnice su evidentirana korištenjem metode troška ulaganja. Financijska izvješća podružnice pripremaju se za isto razdoblje izvještavanja kao i kod Matice.

Gubici koji se odnose na manjinske udjele koji su veći od vrijednosti manjinskih udjela u glavnici ovisnih društava raspoređuju se na udio Grupe, osim kada vlasnici manjinskih udjela imaju dospjelih obaveza i sposobni su za dodatno ulaganje kako bi pokrili gubitke.

Tankerkomerc d.d. – matica ima moć upravljanja, odnosno kontrolu prema podacima iz slijedeće tabele:

UPISANI KAPITAL, VRIJEDNOST ULAGANJA I POSTOCI VLASNIŠTVA MATICE U PODRUŽNICAMA

Trgovačko društvo	Upisani kapital - kune-	Postotak vlasništva	Vrijednost ulaganja
Donat boats d.o.o.	18.000	76,111 %	13.700
Pršutana d.o.o.	18.000	100 %	18.000
Moto marina servis d.o.o.	143.700	51 %	73.300
Tankremont d.o.o.	20.000	60 %	12.000
Marituna d.d.	120.000	100 %	120.000

2.4. Priznavanje prihoda

Prihodi od prodaje robe i usluga priznaju se u trenutku isporuke robe i usluga i prijenosa vlasništva. Prihodi od kamata obračunavaju se po primjenjivim kamatnim stopama. Prihodi od dividendi, odnosno udjela u dobiti priznaju se u trenutku kad su utvrđena prava na primitak dividendi odnosno udjela.

Državna potpora koja se prima kao naknada za već nastale rashode ili u svrhu pružanja izravne financijske podrške bez daljnjih povezanih troškova, priznaje se kao prihod razdoblja u kojem se prima. Potpore koje se odnose na materijalnu imovinu koja se amortizira priznaje se kao prihod u razdobljima i u omjerima u kojima se tereti amortizacija tih sredstava.

2.5. Troškovi posudbe

Troškovi posudbe terete račun dobiti i gubitka u razdoblju u kojem su nastali.

2.6. Transakcije u stranim valutama

Transakcije u stranim valutama početno se preračunavaju u hrvatske kune primjenom tečajeva na datum transakcije. Novčana sredstva, potraživanja i obveze iskazani u stranim valutama naknadno se preračunavaju po srednjem tečaju HNB na datum bilance. Dobici i gubici nastali preračunavanjem uključuju se u račun dobiti i gubitka za tekuću godinu.

2.7. Porez na dobit

Obveza poreza na dobit za tekuću godinu utvrđuje se na temelju rezultata ostvarenog u toj godini, usklađenog za iznose koji ne ulaze u poreznu osnovicu ili porezno nepriznate troškove. Porez na dobit obračunava se primjenom poreznih stopa koje su bile na snazi na datum bilance.

2.8. Dugotrajna nematerijalna i materijalna imovina

Dugotrajna nematerijalna i materijalna imovina početno je iskazana po trošku nabave koji uključuju kupovnu cijenu kao i sve troškove koji se izravno mogu pripisati dovođenju imovine za namjeravanu upotrebu.

Dugotrajna nematerijalna i materijalna imovina priznaju se ako je vjerojatno da će buduće ekonomske koristi koje se mogu pripisati imovini pritijecati u Društvo, ako se trošak nabave imovine može pouzdano utvrditi, te ako je pojedinačna nabavna vrijednost imovine veća od 2.000 kuna.

Troškovi tekućeg održavanja i popravaka, te investicijskog održavanja manjeg obima priznaju se kao rashod razdoblja u kojem su nastali. U situacijama gdje je jasno da su troškovi rezultirali povećanjem budućih očekivanih ekonomskih koristi koje se trebaju ostvariti uporabom imovine iznad njenih izvorno procijenjenih mogućnosti, oni se kapitaliziraju, odnosno uključuju u knjigovodstvenu vrijednost tog sredstva. Dobici i gubici temeljem rashodovanja ili prodaje imovine iskazuju se u računu dobiti i gubitka u razdoblju u kojem su nastali.

Amortizacija se obračunava za svako pojedino sredstvo izuzev zemljišta i dugotrajne nematerijalne i materijalne imovine u pripremi, linearnom metodom tijekom procijenjenog vijeka uporabe kako slijedi:

- građevinski objekti	3-5 %
- alati, namještaj, oprema i transport. imovina	5-50 %
- nematerijalna imovina	20-25 %

2.9. Financijska imovina

Financijska imovina predstavlja novac i ulaganje novca s ciljem stjecanja prihoda, te se na datum bilance klasificira kako slijedi:

- financijska imovina namijenjena trgovanju čija se promjena fer vrijednosti priznaje u računu dobiti i gubitka



- zajmovi i potraživanja
- finansijska imovina raspoloživa za prodaju čija se promjena fer vrijednosti priznaje u glavnici kao revalorizacijska rezerva.

2.10. Udjeli (dionice) kod povezanih poduzetnika

Ulaganja u povezana društva obuhvaćaju sva ulaganja u udjele preko 50% vrijednosti njihova kapitala. Iskazana su po metodi troška. Prihodi od ulaganja priznaju se nakon stjecanja tog prihoda, tj. samo u mjeri u kojoj je odobrena isplata dijela dobitka koji pripada ulagaču.

2.11. Zalihe

Materijal i trgovačka roba u skladištu iskazuju se po FIFO metodi.

Zalihe neodvršene proizvodnje iskazuju se po cijeni koštanja (direktni materijal, direktni rad i raspored fiksnih i varijabilnih općih troškova proizvodnje).

Sitan inventar se otpisuje 100% kada se daje u upotrebu.

2.12. Potraživanja

Potraživanja nastala temeljem prodaje obuhvaćaju sva potraživanja za isporučene proizvode, robu i izvršene usluge ako su ispunjeni slijedeći uvjeti:

- da je na kupca prenesen veći dio rizika i vlasništvo
- svota prihoda može se pouzdano izmjeriti

Vrijednost potraživanja se umanjuje i gubici od umanjenja vrijednosti nastaju samo i isključivo ako postoji objektivni dokaz o umanjenju vrijednosti proizišao iz jednog ili više događaja nastalih nakon početnog priznavanja imovine kada taj događaj utječe na procijenjene buduće novčane tokove od potraživanja koji mogu biti pouzdano utvrđeni.

Ako postoji objektivni dokaz o umanjenju vrijednosti potraživanja, iznos gubitka mjeri se kao razlika između knjigovodstvene vrijednosti i procijenjenih budućih novčanih tokova. Knjigovodstvena vrijednost potraživanja će se umanjiti direktno ili upotrebom odvojenog konta ispravka vrijednosti. Iznos gubitka se priznaje na teret računa dobiti i gubitka za tekuću godinu.

2.13. Novac u banci i blagajni

Novac obuhvaća depozite po viđenju u bankama, te novac u blagajni.

2.14. Financijski instrumenti

Financijski instrumenti razvrstavaju se kao imovina i obveze ili glavnica u skladu sa suštinom ugovornog aranžmana. Kamate, dividende, dobiti i gubici koji se odnose na financijski instrument razvrstan kao imovina ili obveza iskazuje se kao prihod ili rashod kada su nastali.

Financijska imovina i financijske obveze priznaju se u bilanci Društva kad je Društvo postalo stranom ugovora o financijskom instrumentu.

Bankarski krediti na koje se obračunavaju kamate iskazuju se u iznosima primljenih sredstava.

2.15. Rezerviranja

Rezerviranja se priznaju ako društvo ima sadašnju zakonsku ili izvedenu obvezu kao posljedicu prošlog događaja, ako je vjerojatno da će biti potreban odljev resursa radi podmirivanja obveze te ako se iznos obveze može pouzdano procijeniti. Rezerviranja se preispituju na svaki datum bilance i usklađuju prema najnovijim najboljim procjenama.

Rezerviranja su utvrđena za troškove sudskih sporova.

2.16 Događaji nakon datuma bilance

Događaji nakon datuma bilance koji pružaju dodatne informacije o položaju Društva na datum bilance (događaji koji imaju za učinak usklađenja) priznaju se u financijskim izvještajima. Oni događaji koji nemaju za posljedicu usklađenja objavljeni su u bilješkama uz financijske izvještaje ako su od materijalnog značaja.

Bilješka 3 - POSLOVNI PRIHODI

		u kunama	
R.b.	VRSTA PRIHODA	2008.	2009.
1.	Prihodi od prodaje	141.811.665	166.085.806
2.	Prihodi na temelju uporabe vlastitih proizv.,roba i usluga	5.333.232	4.506.058
3.	Ostali poslovni prihodi	5.969.362	19.449.670
4.	UKUPNO	153.114.259	190.041.534

Poslovni prihodi sastoje se od prihoda od prodaje proizvoda, roba i usluga, prihodi na temelju uporabe vlastitih proizvoda, roba i usluga, te ostalih poslovnih prihoda. Ostali poslovni prihodi odnose se na prihode od državnih potpora i donacija u iznosu od 1.351.628 kuna, prihode od prodaje stalne imovine u iznosu od 14.624.796 kuna, te ostalo.

Eliminirani su poslovni prihodi od međusobnih transakcija u iznosu od 5.906.683 kuna.

Bilješka 4 - POSLOVNI RASHODI

u kunama

R.b.	VRSTA RASHODA	2008.	2009.
1.	Smanjenje vrijednosti zaliha nedovršene proizvodnje i gotovih proizvoda		20.232.498
2.	Povećanje vrijednosti zaliha nedovršene proizvodnje i gotovih proizvoda	55.290.552	
3.	Materijalni troškovi i troškovi prodane robe	139.742.108	87.363.916
4.	Troškovi osoblja	32.169.690	33.381.792
5.	Amortizacija	9.150.994	9.433.941
6.	Ostali troškovi poslovanja	17.240.463	13.272.727
7.	Vrijed. usklađ. kratk. imovine	-	256.426
8.	Rezerviranje troškova i rizika	-	-
9.	Ostali poslovni rashodi	3.474.232	2.938.159
10.	UKUPNO	146.486.935	166.879.459

(I) Materijalni troškovi obuhvaćaju troškove prodane robe, troškove materijala, te troškove usluga nastale u svezi s obavljanjem djelatnosti .

(II) Troškovi osoblja sadrže plaće djelatnika, poreze i doprinose na plaće.

(III) Troškovi amortizacije za 2009. god. iznose 9.433.941 kunu (u 2008 god. iznosili su 9.150.994 kune).

(IV) Ostali troškovi poslovanja obuhvaćaju troškove premije osiguranja, neproizvodne usluge, bankarske usluge, reprezentacije, naknade zaposlenih, te ostale troškove.



(VI) Ostali poslovni rashodi u iznosu od 2.938.159 kuna obuhvaćaju neotpisanu vrijednost prodane dugotrajne imovine, donacije, manjkove, naknadno utvrđeni rashodi iz proteklog razdoblja, te ostale rashode.

(VII) Eliminirane su međusobne transakcije u iznosu od 5.854.626 kuna.

Bilješka 5 - FINANCIJSKI PRIHODI

Financijski prihodi u iznosu od 2.987.904 kune sadrže prihode od kamata u iznosu od 39.679 kuna, te tečajne razlike u iznosu od 2.948.224 kune.

Eliminirane su međusobne transakcije u iznosu od 2.681.460 kuna.

Bilješka 6 - FINANCIJSKI RASHODI

Financijski rashodi u iznosu od 28.579.999 kune sadrže kamate nastale temeljem obveza po osnovi kredita i kamate od dobavljača u iznosu od 23.355.529 kuna, tečajne razlike nastale s osnova preračuna stranih sredstava plaćanja po tečaju HNB na dan bilance u iznosu od 5.224.470 kuna.

Bilješka 7 - GUBITAK

Gubitak prije oporezivanja iskazana je kao razlika između prihoda i rashoda iz redovnih djelatnosti Grupe i iznosi 2.430.019 kune.

Porez na dobit iznosi 3.058.707 kuna.

Gubitak razdoblja iznosi 5.488.727 kuna.

Dobit matice iznosi 11.151.357 kuna.



Dobit Tankremonta d.o.o. iznosi 12.782 kuna.

Gubitak Pršutane d.o.o. iznosi 760.075 kuna.

Gubitak Donat boatsa d.o.o. iznosi 1.990.018 kuna.

Gubitak Moto marine servis d.o.o. iznosi 491.383 kuna.

Gubitak Maritune d.d. iznosi 13.359.360 kune.

Bilješka 9 - DUGOTRAJNA FINACIJSKA IMOVINA

Dugotrajna financijska imovina sastoji se od slijedećeg:

u kunama

R.b.	OPIS	31.12.2008.	31.12.2009.
1.	Udjeli kod povezanih poduzetnika	26.000	26.000
2.	Sudjelujući interesi (udjeli)	2.352.236	2.422.797
3.	Ulaganja u vrijednosne papire	590.321	190.321
4.	Dani zajmovi, depoziti i slično	169.459	639.102
5.	Ostala dugotrajna financijska imovina	56.322	56.322
6.	UKUPNO	3.194.338	3.334.542

(I) Udjeli u poduzećima odnose se na ulaganja Tankerkomerca d.d. u dionice banaka i pravnih osoba.

(II) Dani krediti, depoziti i kaucije u iznosu od 169.102 kune odnose se na dane depozite Tankerkomerca d.d., a iznos od 470.000 kuna odnosi se na Pršutanu d.o.o.

(III) Udjeli u povezanim poduzećima odnose se na osnivačke uloge u povezanim poduzećima i obračun ovih ulaganja vrši se po metodi troška ulaganja.

Bilješka 10 - DUGOTRAJNA POTRAŽIVANJA

u kunama

R.b.	OPIS	31.12.2008.	31.12.2009.
1.	Potraživanja po osnovi prodaje na kredit	227.156	227.156
2.	Ostala potraživanja	-	
3.	UKUPNO	227.156	227.156

Dugotrajna potraživanja se odnose na potraživanja Tankerkomerca d.d. od ribara po osnovi prodaje ribarske opreme na kredit.

Bilješka 11 - ZALIHE

Zalihe se sastoje od slijedećeg:

u kunama

VRSTE ZALIHA	31.12.2008.	31.12.2009.
1. sirovine i materijal	4.337.072	4.751.890
2. proizvodnja u tijeku	82.467.842	63.277.053
3. gotovi proizvodi	3.324.812	3.371.839
4. trgovačka roba	9.127.140	6.862.301
UKUPNO	99.256.866	78.263.083

(I) Od ukupne vrijednosti zaliha 9,95% se odnosi na zalihe u Tankerkomercu d.d., 4,49% na zalihe u Pršutani d.o.o., 13,91% na zalihe u Donat boatsu d.o.o., 1,24% na zalihe u Moto marini servis d.o.o. i 70,41% na zalihe u Marituni d.d.

(II) Inventura zaliha ribe u Marituni d.d. vrši se na osnovi procjene stručnih službi.

(III) Zbog dugog ciklusa proizvodnje brodova u društvu Donat boats d.o.o. zalihe proizvodnje u tijeku su opterećene velikim fiksnim troškovima proizvodnje, pa se postavlja pitanje tržišne valorizacije navedenih zaliha.

Bilješka 12 - KRATKOTRAJNA POTRAŽIVANJA

		u kunama	
R.b.	OPIS	31.12.2008.	31.12.2009.
1.	Potraživanja od kupaca	39.390.905	64.453.738
2.	Potraživanja od zaposlenih	25.529	20.495
3.	Potraživanja od države i drugih institucija	5.223.115	3.665.833
4.	Ostala potraživanja	27.007.297	42.367.550
5.	UKUPNO	71.646.846	110.507.616

Od navedenih potraživanja 86,77% se odnosi na potraživanja Tankerkomerca d.d., 3,07% na potraživanja Pršutane d.o.o., 1,3% na potraživanja Donat boatsa d.o.o., 0,87% na potraživanja Moto marine servis d.o.o. i 28,99 % na potraživanja Maritune. Ostala potraživanja znatno su povećana u odnosu na 2008.god. a odnose se najvećim dijelom na potraživanje od društva "Slogan" d.o.o.

Tankerkomerc je pristupio dugu u svojstvu jamca platca / založnog dužnika za zajam u iznosu od 11.888.800 EUR za "Slogan" d.o.o.

Eliminirana su potraživanja od povezanih društava s obvezama prema povezanim društvima u iznosu 24.065.345 kuna.

Bilješka 13 - KRATKOTRAJNA FINANCIJSKA IMOVINA

		u kunama	
R.b.	OPIS	31.12.2008.	31.12.2009.
1.	Udjeli kod pov.poduzetnika	20.225.873	20.225.873
2.	Dani zajmovi, depoziti i sl.	1.478.951	1.513.949
3.	Ostala financijska imovina	267.409	267.409
4.	UKUPNO:	21.972.233	22.007.231

Udjeli kod povezanih poduzetnika odnose se na udio u Sloganu d.o.o.

Bilješka 14 - NOVAC U BANCIMA I BLAGAJNAMA

Struktura novca: u kunama

OPIS	31.12.2008.	31.12.2009.
Stanje na žiro-računima	1.018.617	544.443
Stanje na deviznim računima	996.112	79.135
Novac u blagajni – kune	462.056	455.823
Novac u blagajni - devize	396	
Ostala novčana sredstva	73.277	9.673
Ukupno	2.550.458	1.089.074

Bilješka 15 - KAPITAL I REZERVE

u kunama

R.b.	OPIS	31.12.2008.	31.12.2009.
1.	Dionička glavica	64.262.160	64.262.160
2.	Rezerve iz dobiti	3.213.108	3.213.108
3.	Rezerve za vlastite dionice	4.868.761	4.868.761
4.	Vlastite dionice (odbitna st.)	- 4.128.908	- 4.148.208
5.	Revalorizacijske rezerve	5.572.240	5.542.800
6.	Zadržana dobit		
7.	Prenešeni gubitak	-10.298.536	- 24.051.364
8.	Dobit poslovne godine		
10.	Gubitak poslovne godine	-13.819.758	-5.488.727
8.	UKUPNO	49.669.067	44.198.530

(I) Temeljni kapital Matice iznosi 64.262.160 kuna i podijeljen je na 34.182 dionice nominalne vrijednosti od 1.880 kuna po svakoj dionici.



Tijekom 2009. god. Društvo je steklo 40 komada vlastitih dionica. Trošak stjecanja je 56.830 kuna.

Promjene nastale kupoprodajom vlastitih dionica provedene su kod Središnjeg klirinškog depozitarnog društva.

(II) Društvo “Donat boats” d.o.o. u svojim financijskim izvještajima ima iskazan tekući gubitak u iznosu od 1.990.018 kuna, gubitak iznad visine kapitala iz prošlih godina u iznosu od 13.680.761 kuna.

(III) Društvo “Pršutana” d.o.o. u svojim financijskim izvještajima ima iskazan tekući gubitak u iznosu od 760.075 kuna, gubitak iznad visine kapitala iz prošlih godina u iznosu od 3.015.376 kuna.

(IV) Društvo “Marituna” d.d. u svojim financijskim izvještajima ima iskazan tekući gubitak u iznosu od 13.359.360 kuna, gubitak iznad visine kapitala iz prošlih godina u iznosu od 26.551.190 kuna.

(V) Društvo “Motomarina servis” d.o.o. u svojim financijskim izvještajima ima iskazan tekući gubitak u iznosu od 491.383 kune, preneseni gubitak u iznosu od 76.017 kuna i zadržanu dobit u iznosu od 589.457 kuna.

(VI) Društvo “Tankremont” d.o.o. u svojim financijskim izvještajima ima iskazan tekući dobitak u iznosu od 12.782 kune i zadržanu dobit u iznosu od 307.164 kune.

Bilješka 16 - DUGOROČNA REZERVIRANJA

Dugoročna rezerviranja u iznosu od 286.946 kuna odnose se na rezerviranja troškova po započetim sudskim sporovima.

Bilješka 17 - DUGOROČNE OBVEZE

(I) Dugoročne obveze u Matici iznose 7.358.338 kuna., a odnose se na obveze za zajmove u iznosu od 548.887 kuna, obveze prema bankama i drugim financijskim institucijama u iznosu od 6.307.670 kuna, te na ostale dugoročne obveze u iznosu od 501.781 kunu.

(II) Dugoročne obveze u društvu "Marituna" d.d. iznose 10.053.378 kuna, a odnose se na obveze za zajmove u iznosu od 319.388 kuna i obveze prema bankama i drugim financijskim institucijama u iznosu od 9.733.990 kune.

(III) Dospijeće po dugoročnim obvezama koje se treba podmiriti u okviru dvanaest mjeseci od datuma bilance prezentira se kao kratkoročna obveza.

Bilješka 18 - KRATKOROČNE OBVEZE

		u kunama	
R.b.	OPIS	31.12.2008.	31.12.2009.
1.	Obv. po osnovi zajmova	7.155.932	16.495.723
2.	Obveze prema bankama	189.839.485	178.658.486
3.	Obveze za predujmove	19.782.520	7.363.757
4.	Obveze prema dobavljačima	61.517.506	77.007.508
5.	Obveze prema zaposlenima	2.032.698	7.813.850
6.	Obveze za poreze, doprinose	10.204.262	21.838.390
7.	Ostale kratkoročne obveze	5.439.600	7.231.760
8.	UKUPNO	295.972.003	316.409.474

(I) Obveze po osnovi zajmova u iznosu od 16.495.723 kune odnose se na obveze Matice u iznosu od 15.603.968 kune i obveze društva "Marituna" d.d. u iznosu od 891.755 kuna.



(II) Obveze prema bankama u iznosu od 178.658.486 kuna odnose se na obveze Matice u iznosu od 127.839.022 kuna i obveze društva "Marituna" d.d. u iznosu od 50.819.464 kuna.

(III) Obveze za predujmove u iznosu od 7.363.757 kuna odnose se na primljene predujmove za robu u Matici u iznosu od 4.275.896 kuna, u društvu "Marituna" d.d. u iznosu od 23.835 kuna, u društvu "Donat boats" d.o.o. u iznosu od 3.060.966 kuna i društvu Motomarina servis u iznosu od 3.060 kuna.

(IV) U ostalim obvezama iskazana je obveza Matice za neisplaćene dividende u iznosu od 4.342.075 kuna, obveze po vrijednosnim papirima u iznosu od 1.500.000 kuna, te obveze po osnovi udjela u Motomarini servis i Tankremontu.

Bilješka 19 - ODGOĐENO PLAĆANJE TROŠKOVA I PRIHOD BUDUĆEG RAZDOBLJA

Odgođeno plaćanje troškova i prihod budućeg razdoblja (prihodi od državnih potpora, prihodi od donacija, kamata) iskazan je u iznosu od 8.359.258 kune, a odnosi se najvećim dijelom na Maritunu u iznosu od 6.336.748 kuna, Pršutanu Posedarje u iznosu od 1.084.160,00 kuna, Tankerkomerc u iznosu od 614.590 kuna i Moto marinu servis u iznosu od 323.760 kuna.

Bilješka 21 - DOGAĐAJI NAKON DATUMA BILANCE

Nakon datuma bilance 31. prosinca 2009. godine financijska kriza koja je utjecala na poslovanje prošle godine odrazila se i na poslovanje grupe Tankerkomerc i u ovoj godini. Pogoršanje poslovanja i probleme s likvidnošću najvećim dijelom su prouzročile nekretnine koje su kupljene s namjerom prodaje, a koje još nisu prodane s obzirom na pad vrijednosti nekretnina na tržištu, a kamate po kreditima opterećuju likvidnost firme.



Ukupni dani blokade u 2009. iznose za:

Tankerkomerc d.d.	162
Maritunu d.d.	197
Donat boats d.o.o.	79
Tankremont d.o.o.	71
Motomarinu d.o.o.	11

Bilješka 22 - VREMENSKA NEOGRANIČENOST POSLOVANJA

Prema financijskim izvještajima ovisnih društava “Marituna” d.d., “Donat boats” d.o.o. i Pršutana d.o.o. izražena je značajna sumnja u sposobnost tih društava da nastave s vremenski neograničenim poslovanjem.

“Marituna” d.d. je u bilanci iskazala gubitak iznad visine kapitala u iznosu od 39.910.550 kuna, kratkoročne obveze 143.919.522 kuna, dugoročne obveze u iznosu od 10.053.378 kuna, dok kratkotrajna imovina iznosi 87.446.110 kuna, što ukazuje na postojanje značajne neizvjesnosti u sposobnost Društva da nastavi s vremenski neograničenim poslovanjem.

“Donat boats” d.o.o. je u bilanci iskazao gubitak iznad visine kapitala u iznosu od 15.670.779 kunu, kratkoročne obveze u iznosu od 32.031.645 kune, a kratkotrajna imovina iznosi 12.380.735 kuna, te ukoliko ne dođe do pozitivnih kretanja u poslovanju, može doći u pitanje sposobnost “Donat boatsa” d.o.o. da nastavi vremenski neograničeno poslovanje.

“Pršutana” d.o.o. je u bilanci iskazala gubitak iznad visine kapitala u iznosu od 3.775.451 kuna, kratkoročne obveze u iznosu od 10.548.039 kuna, a kratkotrajna imovina iznosi 7.179.146 kune, te ukoliko ne dođe do pozitivnih kretanja u poslovanju, može doći u pitanje sposobnost “Pršutane” d.o.o. da nastavi vremenski neograničeno poslovanje.

Bilješka 23 - IZVJEŠTAJ O NOVČANOM TIJEKU

Izvještaj o novčanom tijeku sastavljen je po indirektnoj metodi i prikazuje novčani tijek od poslovnih, investicijskih i financijskih aktivnosti.

Novčani tijek od poslovnih aktivnosti iskazuje smanjenje u iznosu od 5.767 tisuća kuna.

Novčani tijek od investicijskih aktivnosti iskazuje povećanje u iznosu od 7.434 tisuće kuna.

Novčani tijek od financijskih aktivnosti iskazuje smanjenje u iznosu od 3.128 tisuća kuna.

Ukupni novčani tijek u 2009. god. iskazuje smanjenje u iznosu od 1.461 kune.

Bilješka 24 - IZVJEŠTAJ O PROMJENAMA KAPITALA

Izvještaj o promjenama kapitala za 2009. godinu prikazuje ukupno smanjenje kapitala u iznosu od 44.199 tisuća kuna.

Bilješka 25 - RIZIK KAMATNIH STOPA

Društvo je izloženo kamatnom riziku jer su neki krediti ugovoreni po promjenjivim kamatnim stopama, te bi povećanje kamatnih stopa moglo utjecati na poslovanje i rezultat poslovanja Društva.

Bilješka 26 - VALUTNI RIZIK

Društvo je izloženo valutnom riziku putem prodaje i kupnje, te zajmova koji su iskazani u valuti koja nije funkcionalna valuta Društva, te bi promjena tečaja, odnosno negativne tečajne razlike mogle utjecati na poslovanje i rezultat poslovanja Društva.

Bilješka 27 - RIZIK LIKVIDNOSTI

Društvo se osigurava u najvećoj mogućoj mjeri, kako bi u svakom trenutku bilo u dovoljnoj mjeri likvidno i ispunilo svoje obveze u normalnim i izvanrednim okolnostima. Unatoč uložnim naporima u Društvu je povremeno u 2009. godini prisutna nelikvidnost, za koju je dano obrazloženje u bilješci 21.

Bilješka 28 - KREDITNI RIZIK

Kreditni rizik je rizik od neispunjavanja jedne strane u financijskom instrumentu, a što bi moglo prouzročiti nastanak financijskog gubitka drugoj strani. Značajan rizik povezan je s visokom razinom potraživanja, uglavnom zbog nemogućnosti kupaca da osiguraju financiranje projekata od treće strane. Stoga Društvo u značajnoj mjeri financira kupce, što ga izlaže riziku. Također nije realizirana prodaja nekretnina koje su kupljene radi preprodaje, zbog prisutnih nepovoljnih uvjeta na tržištu.

Generalni direktor:
Dario Jurin, dipl. oec.



Prilog 1.

Razdoblje izvještavanja:

01.01.

do

31.12.2009.

Godišnji financijski izvještaj poduzetnika GFI-POD

Matični broj (MB): 3185346

Matični broj subjekta (MBS): 060002123

Osobni identifikacijski broj
(OIB): 89372508525

Tvrtna izdavateljja: TANKERKOMERC d.d.

Poštanski broj i mjesto: 23000 ZADAR

Ulica i kućni broj: OBALA KNEZA TRPIMIRA 2

Adresa e-pošte: tankerkomerc@tankerkomerc.hrInternet adresa: www.tankerkomerc.hr

Šifra i naziv općine/grada: 5207 ZADAR

Šifra i naziv županije: 13 ZADARSKA

Broj zaposlenih: 355

(krajem godine)

Konsolidirani izvještaj: DA

Šifra NKD-a: 4690

Tvrtnke subjekata konsolidacije (prema MSFI):

Sjedište:

MB:

PRŠUTANA POSEDARJE d.o.o.	POSEDARJE	01259377
DONAT BOATS d.o.o.	ZADAR	01308157
MOTOMARINA SERVIS d.o.o.	ZADAR	01397044
TANKREMONT d.o.o.	ZADAR	01573063
MARITUNA d.d.	ZADAR	01555120

Knjigovodstveni servis: TANKERKOMERC d.d. Obala Kneza Trpimir 2, 23000 ZADAR

Osoba za kontakt: MILICA KUCELIN; STOJA BUTERIN; MAJA RANČEV

(unosi se samo prezime i ime osobe za kontakt)

Telefon: 023/204-735, 023/204-750

Telefaks: 023/331164

Adresa e-pošte: dionice@tankerkomerc.hr, maja.rancev@tankerkomerc.hr

Prezime i ime: DARIO JURIN, generalni direktor

(osoba ovlaštene za zastupanje)



(potpis osobe ovlaštene za zastupanje)

BILANCA
stanje na dan 31.12.2009.

Naziv pozicije	AOP oznaka	Prethodna godina	Tekuća godina
1	2	3	4
AKTIVA			
A) POTRAŽIVANJA ZA UPISANI A NEUPLAĆENI KAPITAL	001		
B) DUGOTRAJNA IMOVINA (003+010+020+028+032)	002	175.065.185	172.823.887
I. NEMATERIJALNA IMOVINA (004 do 009)	003	6.910.399	6.824.235
1. Izdaci za razvoj	004	83.985	53.260
2. Koncesije, patenti, licencije, robne i uslužne marke, softver i ostala prava	005		305.122
3. Goodwill	006	5.431.200	5.431.200
4. Predujmovi za nabavu nematerijalne imovine	007		
5. Nematerijalna imovina u pripremi	008	1.395.214	1.034.653
6. Ostala nematerijalna imovina	009		
II. MATERIJALNA IMOVINA (011 do 019)	010	164.733.292	162.437.954
1. Zemljište	011	21.769.302	21.769.302
2. Građevinski objekti	012	80.742.840	77.182.595
3. Postrojenja i oprema	013	3.258.079	3.237.735
4. Alati, pogonski inventar i transportna imovina	014	38.659.836	43.756.223
5. Biološka imovina	015		
6. Predujmovi za materijalnu imovinu	016		
7. Materijalna imovina u pripremi	017	20.298.912	16.486.014
8. Ostala materijalna imovina	018	4.323	6.085
9. Ulaganje u nekretnine	019		
III. DUGOTRAJNA FINACIJSKA IMOVINA (021 do 027)	020	3.194.338	3.334.542
1. Udjeli (dionice) kod povezanih poduzetnika	021	26.000	26.000
2. Dani zajmovi povezanim poduzetnicima	022		
3. Sudjelujući interesi (udjeli)	023	2.352.236	2.422.797
4. Ulaganja u vrijednosne papire	024	590.321	190.321
5. Dani zajmovi, depoziti i sl.	025	169.459	639.102
6. Vlastite dionice i udjeli	026		
7. Ostala dugotrajna financijska imovina	027	56.322	56.322
IV. POTRAŽIVANJA (029 do 031)	028	227.156	227.156
1. Potraživanja od povezanih poduzetnika	029		
2. Potraživanja po osnovi prodaje na kredit	030	227.156	227.156
3. Ostala potraživanja	031		
V. ODGOĐENA POREZNA IMOVINA	032		
C) KRATKOTRAJNA IMOVINA (034+042+049+057)	033	195.426.403	211.867.005
I. ZALIHE (035 do 041)	034	99.256.866	78.263.083
1. Sirovine i materijal	035	4.337.072	4.751.890
2. Proizvodnja u tijeku	036	82.467.842	63.277.053
3. Nedovršeni proizvodi i poluproizvodi	037		
4. Gotovi proizvodi	038	3.324.812	3.371.839
5. Trgovačka roba	039	9.127.140	6.862.301
6. Predujmovi za zalihe	040		
7. Ostala imovina namijenjena prodaji	041		
II. POTRAŽIVANJA (043 do 048)	042	71.646.846	110.507.616
1. Potraživanja od povezanih poduzetnika	043		
2. Potraživanja od kupaca	044	39.390.905	64.453.738
3. Potraživanja od sudjelujućih poduzetnika	045		
4. Potraživanja od zaposlenika i članova poduzetnika	046	25.529	20.495
5. Potraživanja od države i drugih institucija	047	5.223.115	3.665.833
6. Ostala potraživanja	048	27.007.297	42.367.550
III. KRATKOTRAJNA FINACIJSKA IMOVINA (050 do 056)	049	21.972.233	22.007.232
1. Udjeli (dionice) kod povezanih poduzetnika	050	20.225.873	20.225.873
2. Dani zajmovi povezanim poduzetnicima	051		
3. Sudjelujući interesi (udjeli)	052		
4. Ulaganja u vrijednosne papire	053		
5. Dani zajmovi, depoziti i slično	054	1.478.951	1.513.950
6. Vlastite dionice i udjeli	055		
7. Ostala financijska imovina	056	267.409	267.409
IV. NOVAC U BANC I BLAGAJNI	057	2.550.458	1.089.074
D) PLAĆENI TROŠKOVI BUDUĆEG RAZDOBLJA I OBRAČUNATI PRIHODI	058	123.444	1.975.033
E) GUBITAK IZNAD KAPITALA	059		
F) UKUPNO AKTIVA (001+002+033+058+059)	060	370.615.032	386.665.925
G) IZVANBILANČNI ZAPISI	061		

PASIVA			
A) KAPITAL I REZERVE (063+064+065+071+072-073+074-075+076)	062	49.669.067	44.198.530
I. TEMELJNI (UPISANI) KAPITAL	063	64.262.160	64.262.160
II. KAPITALNE REZERVE	064		
III. REZERVE IZ DOBITI (066+067-068+069+070)	065	3.952.961	3.933.661
1. Zakonske rezerve	066	3.213.108	3.213.108
2. Rezerve za vlastite dionice	067	4.868.761	4.868.761
3. Vlastite dionice i udjeli (odbitna stavka)	068	4.128.908	4.148.208
4. Statutarne rezerve	069		
5. Ostale rezerve	070		
IV. REVALORIZACIJSKE REZERVE	071	5.572.240	5.542.800
V. ZADRŽANA DOBIT	072		
VI. PRENESENI GUBITAK	073	10.298.536	24.051.364
VII. DOBIT POSLOVNE GODINE	074		
VIII. GUBITAK POSLOVNE GODINE	075	13.819.758	5.488.727
IX. MANJINSKI INTERES	076		
B) REZERVIRANJA (078 do 080)	077	286.946	286.946
1. Rezerviranja za mirovine, otpremnine i slične obveze	078		
2. Rezerviranja za porezne obveze	079		
3. Druga rezerviranja	080	286.946	286.946
C) DUGOROČNE OBVEZE (082 do 089)	081	18.679.943	17.411.716
1. Obveze prema povezanim poduzetnicima	082		
2. Obveze za zajmove, depozite i slično	083	5.408.140	868.275
3. Obveze prema bankama i drugim financijskim institucijama	084	12.770.022	16.041.660
4. Obveze za predujmove	085		
5. Obveze prema dobavljačima	086		
6. Obveze po vrijednosnim papirima	087		
7. Ostale dugoročne obveze	088	501.781	501.781
8. Odgođena porezna obveza	089		
D) KRATKOROČNE OBVEZE (091 do 101)	090	291.383.964	316.409.475
1. Obveze prema povezanim poduzetnicima	091		
2. Obveze za zajmove, depozite i slično	092	7.155.932	16.495.723
3. Obveze prema bankama i drugim financijskim institucijama	093	189.839.485	178.658.486
4. Obveze za predujmove	094	15.194.481	7.363.757
5. Obveze prema dobavljačima	095	61.517.506	77.007.508
6. Obveze po vrijednosnim papirima	096		1.500.000
7. Obveze prema zaposlenicima	097	2.032.698	7.813.850
8. Obveze za poreze, doprinose i slična davanja	098	10.204.262	21.838.390
9. Obveze s osnove udjela u rezultatu	099	490.571	
10. Obveze po osnovi dugotrajne imovine namijenjene prodaji	100		
11. Ostale kratkoročne obveze	101	4.949.029	5.731.761
E) ODGOĐENO PLAĆANJE TROŠKOVA I PRIHOD BUDUĆEGA RAZDOBLJA	102	10.595.112	8.359.258
F) UKUPNO – PASIVA (062+077+081+090+102)	103	370.615.032	386.665.925
G) IZVANBILANČNI ZAPISI	104		
DODATAK BILANCI (popunjava poduzetnik koji sastavlja konsolidirani godišnji financijski izvještaj)			
KAPITAL I REZERVE			
1. Pripisano imateljima kapitala matice	105	49.669.067	44.198.530
2. Pripisano manjinskom interesu	106		

RAČUN DOBITI I GUBITKA

za razdoblje od 01.01.2009. do 31.12.2009.

Naziv pozicije	AOP oznaka	Prethodna godina	Tekuća godina
1	2	3	4
I. POSLOVNI PRIHODI (108 do 110)	107	153.114.259	190.041.534
1. Prihodi od prodaje	108	141.811.665	166.085.806
2. Prihodi na temelju upotrebe vlastitih proizvoda, robe i usluga	109	5.333.232	4.506.058
3. Ostali poslovni prihodi	110	5.969.362	19.449.670
II. POSLOVNI RASHODI (112-113+114+118+122+123+124+127+128)	111	146.486.935	166.879.460
1. Smanjenje vrijednosti zaliha nedovršene proizvodnje	112		20.232.499
2. Povećanje vrijednosti zaliha nedovršene proizvodnje	113	55.290.552	
3. Materijalni troškovi (115 do 117)	114	139.742.107	87.363.913
a) Troškovi sirovina i materijala	115	46.779.953	26.423.325
b) Troškovi prodane robe	116	52.977.852	36.759.781
c) Ostali vanjski troškovi	117	39.984.302	24.180.807
4. Troškovi osoblja (119 do 121)	118	32.169.690	33.381.793
a) Neto plaće i nadnice	119	19.547.868	19.951.479
b) Troškovi poreza i doprinosa iz plaća	120	7.704.874	8.289.816
c) Doprinosi na plaće	121	4.916.948	5.140.498
5. Amortizacija	122	9.150.994	9.433.942
6. Ostali troškovi	123	17.240.464	13.272.727
7. Vrijednosno usklađivanje (125+126)	124	0	256.427
a) dugotrajne imovine (osim financijske imovine)	125		
b) kratkotrajne imovine (osim financijske imovine)	126		256.427
8. Rezerviranja	127		
9. Ostali poslovni rashodi	128	3.474.232	2.938.159
III. FINANIJSKI PRIHODI (130 do 134)	129	1.940.227	2.987.905
1. Kamate, tečajne razlike, dividende i slični prihodi iz odnosa	130		
2. Kamate, tečajne razlike, dividende, slični prihodi iz odnosa s	131	1.940.227	2.987.905
3. Dio prihoda od pridruženih poduzetnika i sudjelujućih interesa	132		
4. Nerealizirani dobiti (prihodi)	133		
5. Ostali financijski prihodi	134		
IV. FINANIJSKI RASHODI (136 do 139)	135	22.051.023	28.580.000
1. Kamate, tečajne razlike i drugi rashodi s povezanim poduzetnicima	136		
2. Kamate, tečajne razlike i drugi rashodi iz odnosa s nepovezanim	137	21.899.530	28.298.038
3. Nerealizirani gubici (rashodi) financijske imovine	138		
4. Ostali financijski rashodi	139	151.493	281.962
V. IZVANREDNI - OSTALI PRIHODI	140		
VI. IZVANREDNI - OSTALI RASHODI	141		
VII. UKUPNI PRIHODI (107+129+140)	142	155.054.486	193.029.439
VIII. UKUPNI RASHODI (111+135+141)	143	168.537.958	195.459.460
IX. DOBIT PRIJE OPOREZIVANJA (142-143)	144	0	0
X. GUBITAK PRIJE OPOREZIVANJA (143-142)	145	13.483.472	2.430.021
XI. POREZ NA DOBIT	146	336.286	3.058.707
XII. DOBIT RAZDOBLJA (144-146)	147	0	0
XIII. GUBITAK RAZDOBLJA (145+146) ili (146-144)	148	13.819.758	5.488.728
DODATAK RDG-u (popunjava poduzetnik koji sastavlja konsolidirani godišnji financijski izvještaj)			
XIV.* DOBIT PRIPISANA IMATELJIMA KAPITALA MATICE	149		
XV.* DOBIT PRIPISANA MANJINSKOM INTERESU	150		
XVI.* GUBITAK PRIPISAN IMATELJIMA KAPITALA MATICE	151	13.819.758	5.488.728
XVII.* GUBITAK PRIPISAN MANJINSKOM INTERESU	152		

IZVJEŠTAJ O NOVČANOM TIJEKU - Indirektna metoda

u razdoblju od 1.1.2009 do 31.12.2009

Naziv pozicije	AOP oznaka	Prethodna godina	Tekuća godina
1	2	3	4
NOVČANI TIJEK OD POSLOVNIH AKTIVNOSTI			
1. Dobit prije poreza	001	-13.483.472	-2.430.020
2. Amortizacija	002	9.150.994	9.433.942
3. Povećanje kratkoročnih obveza	003	37.378.563	26.866.819
4. Smanjenje kratkotrajnih potraživanja	004		
5. Smanjenje zaliha	005		20.994.783
6. Ostalo povećanje novčanog tijeka	006		
I. Ukupno povećanje novčanog tijeka od poslovnih aktivnosti (001 do 006)	007	33.046.085	54.865.524
1. Smanjenje kratkoročnih obveza	008		
2. Povećanje kratkotrajnih potraživanja	009	15.483.698	53.486.820
3. Povećanje zaliha	010	53.472.528	
4. Ostalo smanjenje novčanog tijeka	011	20.974.469	7.146.150
II. Ukupno smanjenje novčanog tijeka od poslovnih aktivnosti (008 do 011)	012	89.930.695	60.632.970
A1) NETO POVEĆANJE NOVČANOG TIJEKA OD POSLOVNIH	013	0	0
A2) NETO SMANJENJE NOVČANOG TIJEKA OD POSLOVNIH	014	56.884.610	5.767.446
NOVČANI TIJEK OD INVESTICIJSKIH AKTIVNOSTI			
1. Novčani primici od prodaje dugotrajne materijalne i nematerijalne imovine	015		14.626.150
2. Novčani primici od prodaje vlasničkih i dužničkih instrumenata	016	19.874.212	
3. Novčani primici od kamata	017		
4. Novčani primici od dividendi	018		
5. Ostali novčani primici od investicijskih aktivnosti	019		
III. Ukupno novčani primici od investicijskih aktivnosti (015 do 019)	020	19.874.212	14.626.150
1. Novčani izdaci za kupnju dugotrajne materijalne i nematerijalne imovine	021	16.326.174	7.052.140
2. Novčani izdaci za stjecanje vlasničkih i dužničkih financijskih instrumenata	022		140.004
3. Ostali novčani izdaci od investicijskih aktivnosti	023		
IV. Ukupno novčani izdaci od investicijskih aktivnosti (021 do 023)	024	16.326.174	7.192.144
B1) NETO POVEĆANJE NOVČANOG TIJEKA OD INVESTICIJSKIH	025	3.548.038	7.434.006
B2) NETO SMANJENJE NOVČANOG TIJEKA OD INVESTICIJSKIH	026	0	0
NOVČANI TIJEK OD FINANIJSKIH AKTIVNOSTI			
1. Novčani primici od izdavanja vlasničkih i dužničkih financijskih instrumenata	027		
2. Novčani primici od glavnice kredita, zadužnica, pozajmica i drugih posudbi	028	174.301.076	140.037.177
3. Ostali primici od financijskih aktivnosti	029		
V. Ukupno novčani primici od financijskih aktivnosti (027 do 029)	030	174.301.076	140.037.177
1. Novčani izdaci za otplatu glavnice kredita i obveznica	031	122.208.875	142.715.014
2. Novčani izdaci za isplatu dividendi	032		
3. Novčani izdaci za financijski najam	033	349.227	431.007
4. Novčani izdaci za otkup vlastitih dionica	034	316.267	19.100
5. Ostali novčani izdaci od financijskih aktivnosti	035	2.387.995	
VI. Ukupno novčani izdaci od financijskih aktivnosti (031 do 035)	036	125.262.364	143.165.121
C1) NETO POVEĆANJE NOVČANOG TIJEKA OD FINANIJSKIH	037	49.038.712	0
C2) NETO SMANJENJE NOVČANOG TIJEKA OD FINANIJSKIH	038	0	3.127.944
Ukupno povećanje novčanog tijeka (013 – 014 + 025 – 026 + 037 – 038)	039	0	0
Ukupno smanjenje novčanog tijeka (014 – 013 + 026 – 025 + 038 – 037)	040	4.297.860	1.461.384
Novac i novčani ekvivalenti na početku razdoblja	041	6.848.318	2.550.458
Povećanje novca i novčanih ekvivalenata	042		
Smanjenje novca i novčanih ekvivalenata	043	4.297.860	1.461.384
Novac i novčani ekvivalenti na kraju razdoblja	044	2.550.458	1.089.074

IZVJEŠTAJ O NOVČANOM TIJEKU - Direktna metoda
u razdoblju od _____ do _____

Naziv pozicije	AOP oznaka	Prethodna godina	Tekuća godina
1	2	3	4
NOVČANI TIJEK OD POSLOVNIH AKTIVNOSTI			
1. Novčani primici od kupaca	001		
2. Novčani primici od tantijema, naknada, provizija i sl.	002		
3. Novčani primici od osiguranja za naknadu šteta	003		
4. Novčani primici s osnove povrata poreza	004		
5. Ostali novčani primici	005		
I. Ukupno novčani primici od poslovnih aktivnosti (001 do 005)	006	0	0
1. Novčani izdaci dobavljačima	007		
2. Novčani izdaci za zaposlene	008		
3. Novčani izdaci za osiguranje za naknade šteta	009		
4. Novčani izdaci za kamate	010		
5. Novčani izdaci za poreze	011		
6. Ostali novčani izdaci	012		
II. Ukupno novčani izdaci od poslovnih aktivnosti (007 do 012)	013	0	0
A1) NETO POVEĆANJE NOVČANOG TIJEKA OD POSLOVNIH	014	0	0
A2) NETO SMANJENJE NOVČANOG TIJEKA OD POSLOVNIH	015	0	0
NOVČANI TIJEK OD INVESTICIJSKIH AKTIVNOSTI			
1. Novčani primici od prodaje dugotrajne materijalne i nematerijalne imovine	016		
2. Novčani primici od prodaje vlasničkih i dužničkih instrumenata	017		
3. Novčani primici od kamata*	018		
4. Novčani primici od dividendi*	019		
5. Ostali novčani primici od investicijskih aktivnosti	020		
III. Ukupno novčani primici od investicijskih aktivnosti (016 do 020)	021	0	0
1. Novčani izdaci za kupnju dugotrajne materijalne i nematerijalne imovine	022		
2. Novčani izdaci za stjecanje vlasničkih i dužničkih financijskih instrumenata	023		
3. Ostali novčani izdaci od investicijskih aktivnosti	024		
IV. Ukupno novčani izdaci od investicijskih aktivnosti (022 do 024)	025	0	0
B1) NETO POVEĆANJE NOVČANOG TIJEKA OD INVESTICIJSKIH	026	0	0
B2) NETO SMANJENJE NOVČANOG TIJEKA OD INVESTICIJSKIH	027	0	0
NOVČANI TIJEK OD FINACIJSKIH AKTIVNOSTI			
1. Novčani primici od izdavanja vlasničkih i dužničkih financijskih instrumenata	028		
2. Novčani primici od glavnice kredita, zadužnica, pozajmica i drugih posudbi	029		
3. Ostali primici od financijskih aktivnosti	030		
V. Ukupno novčani primici od financijskih aktivnosti (028 do 030)	031	0	0
1. Novčani izdaci za otplatu glavnice kredita i obveznica	032		
2. Novčani izdaci za isplatu dividendi	033		
3. Novčani izdaci za financijski najam	034		
4. Novčani izdaci za otkup vlastitih dionica	035		
5. Ostali novčani izdaci od financijskih aktivnosti	036		
VI. Ukupno novčani izdaci od financijskih aktivnosti (032 do 036)	037	0	0
C1) NETO POVEĆANJE NOVČANOG TIJEKA OD FINACIJSKIH	038	0	0
C2) NETO SMANJENJE NOVČANOG TIJEKA OD FINACIJSKIH	039	0	0
Ukupno povećanje novčanog tijeka (014 – 015 + 026 – 027 + 038 – 039)	040	0	0
Ukupno smanjenje novčanog tijeka (015 – 014 + 027 – 026 + 039 – 038)	041	0	0
Novac i novčani ekvivalenti na početku razdoblja	042		
Povećanje novca i novčanih ekvivalenata	043		
Smanjenje novca i novčanih ekvivalenata	044		
Novac i novčani ekvivalenti na kraju razdoblja	045	0	0

* Primici s osnove kamata i dividendi mogu se razvrstati kao i poslovne aktivnosti (MRS 7 Dodatak A)

IZVJEŠTAJ O PROMJENAMA KAPITALA

za razdoblje od 1.1.2009 do 31.12.2009

Naziv pozicije	AOP oznaka	Prethodna godina	Tekuća godina
1	2	3	4
1. Upisani kapital	001	64.262.160	64.262.160
2. Kapitalne rezerve	002		
3. Rezerve iz dobiti	003	3.952.961	3.933.661
4. Zadržana dobit ili preneseni gubitak	004	-10.298.536	-24.051.364
5. Dobit ili gubitak tekuće godine	005	-13.819.758	-5.488.727
6. Revalorizacija dugotrajne materijalne imovine	006		
7. Revalorizacija nematerijalne imovine	007		
8. Revalorizacija financijske imovine raspoložive za prodaju	008		
9. Ostala revalorizacija	009	5.572.240	5.542.800
10. Ukupno kapital i rezerve (AOP 001 do 009)	010	49.669.067	44.198.530
11. Tečajne razlike s naslova neto ulaganja u inozemno poslovanje	011		
12. Tekući i odgođeni porezi (dio)	012		
13. Zaštita novčanog tijeka	013		
14. Promjene računovodstvenih politika	014		
15. Ispravak značajnih pogrešaka prethodnog razdoblja	015		
16. Ostale promjene kapitala	016		
17. Ukupno povećanje ili smanjenje kapitala (AOP 011 do 016)	017	0	0
17 a. Pripisano imateljima kapitala matice	018	49.669.067	44.198.530
17 b. Pripisano manjinskom interesu	019		

Stavke koje umanjuju kapital upisuju se s negativnim predznakom

Podaci pod AOP oznakama 001 do 009 upisuju se kao stanje na datum bilance

Bilješke uz financijske izvještaje

(1) Bilješke uz financijske izvještaje sadrže dodatne i dopunske informacije koje nisu prezentirane u bilanci, računu dobiti i gubitka, izvještaju o novčanom tijeku i izvještaju o promjenama kapitala sukladno odredbama odgovarajućih standarda financijskog izvještavanja. (2) Bilješke uz godišnji financijski izvještaj objavljuju se u punom sadržaju sukladno odgovarajućim odredbama standarda financijskog izvještavanja.

PRILOG 1.

Razdoblje izvještavanja:

01.01.

do

31.12. 2009.

Tromjesečni financijski izvještaj poduzetnika-TFI-POD

Matični broj (MB):	03185346	
Matični broj subjekta (MBS):	060002123	
Osobni identifikacijski broj (OIB):	89372508525	
Tvrtka izdavateljca:	TANKERKOMERC d.d.	
Pošanski broj i mjesto:	23000 ZADAR	
Ulica i kućni broj:	OBALA KNEZA TRPIMIRA 2	
Adresa e-pošte:	tankerkomerc@tankerkomerc.hr	
Internet adresa:	www.tankerkomerc.hr	
Šifra i naziv općine/grada:	5207 ZADAR	
Šifra i naziv županije:	13 ZADARSKA	
Konsolidirani izvještaj:	DA	
Broj zaposlenih:	354	
(krajem tromjesečja)		
Šifra NKD-a:	4690	
Tvrtke subjekata konsolidacije (prema MSFI):	Sjedište:	MB:
PRŠUTANA POSEDARJE d.o.o.	POSEDARJE	01259377
DONAT BOATS d.o.o.	ZADAR	01308157
MOTO MARINA SERVIS d.o.o.	ZADAR	01397044
TANKREMONT d.o.o.	ZADAR	01573063
MARITUNA d.d.	ZADAR	01555120

Knjigovodstveni servis:	INŽ.BIRO REVIZIJA	POLJANA PLANKIT 1, 23000 ZADAR
Osoba za kontakt:	MILICA KUCELIN; STOJA BUTERIN; MAJA RANČEV	
(unos se samo prezime i ime osobe za kontakt)		
Telefon:	023204726; 023204750; 023204735	Telefaks: 023331164
Adresa e-pošte:	dionice@tankerkomerc.hr maja.rancev@tankerkomerc.hr	
Prezime i ime:	DARIO JURIN, generalni direktor	
(osoba ovlaštene za zastupanje)		

Dokumentacija za objavu:

1. Financijski izvještaji (bilanca, račun dobiti i gubitka, izvještaj o novčanom tijeku, izvještaj o promjenama kapitala i bilješke uz financijske izvještaje)
2. Izjava osoba odgovornih za sastavljanje financijskih izvještaja
3. Izvješće uprave o stanju društva

M.P.

(potpis osobe ovlaštene za zastupanje)



BILANCA

stanje na dan

31.12.2009.

iznosi u tisućama kn

Naziv pozicije	AOP oznaka	Prethodno razdoblje	Tekuće razdoblje
1	2	3	4
AKTIVA			
A) POTRAŽIVANJA ZA UPISANI A NEUPLAĆENI KAPITAL	001	0	0
B) DUGOTRAJNA IMOVINA	002	175.065	172.824
I. NEMATERIJALNA IMOVINA	003	6.911	6.824
II. MATERIJALNA IMOVINA	004	164.733	162.438
III. DUGOTRAJNA FINACIJSKA IMOVINA	005	3.194	3.335
IV. POTRAŽIVANJA	006	227	227
V. ODGOĐENA POREZNA IMOVINA	007	0	0
C) KRATKOTRAJNA IMOVINA	008	195.426	211.867
I. ZALIHE	009	99.257	78.263
II. POTRAŽIVANJA	010	71.647	110.508
III. KRATKOTRAJNA FINACIJSKA IMOVINA	011	21.972	22.007
IV. NOVAC U BANCII I BLAGAJNI	012	2.550	1.089
D) PLAĆENI TROŠKOVI BUDUĆEG RAZDOBLJA I OBRAČUNATI PRIHODI	013	124	1.975
E) GUBITAK IZNAD KAPITALA	014	0	0
F) UKUPNO AKTIVA	015	370.615	386.666
G) IZVANBILANČNI ZAPISI	016		
PASIVA			
A) KAPITAL I REZERVE	017	49.669	44.199
I. TEMELJNI (UPISANI) KAPITAL	018	64.262	64.262
II. KAPITALNE REZERVE	019	0	0
III. REZERVE IZ DOBITI	020	3.953	3.934
IV. REVALORIZACIJSKE REZERVE	021	5.572	5.543
V. ZADRŽANA DOBIT	022		
VI. PRENESENI GUBITAK	023	10.298	24.051
VII. DOBIT POSLOVNE GODINE	024	0	0
VIII. GUBITAK POSLOVNE GODINE	025	13.820	5.489
IX. MANJINSKI INTERES	026	0	0
B) REZERVIRANJA	027	287	287
C) DUGOROČNE OBVEZE	028	18.680	17.412
D) KRATKOROČNE OBVEZE	029	291.384	316.409
E) ODGOĐENO PLAĆANJE TROŠKOVA I PRIHOD BUDUĆEGA RAZDOBLJA	030	10.595	8.359
F) UKUPNO – PASIVA	031	370.615	386.666
G) IZVANBILANČNI ZAPISI	032		
DODATAK BILANCI (popunjava poduzetnik koji sastavlja konsolidirani godišnji financijski izvještaj)			
KAPITAL I REZERVE			
1. Pripisano imateljima kapitala matice	033	49.669	44.199
2. Pripisano manjinskom interesu	034	0	0

RAČUN DOBITI I GUBITKA

za razdoblje

01.01.

do

31.12. 2009.

iznosi u tisućama kn

Naziv pozicije	AOP oznaka	Prethodno razdoblje		Tekuće razdoblje	
		Kumulativno	Tromjesečje	Kumulativno	Tromjesečje
1	2	3	4	5	6
I. POSLOVNI PRIHODI	035	153.114	38.472	190.041	32.010
1. Prihodi od prodaje	036	141.812	33.627	166.085	28.331
2. Prihodi na temelju upotrebe vlastitih proizvoda, robe i usluga	037	5.333	562	4.506	1.003
3. Ostali poslovni prihodi	038	5.969	4.283	19.450	2.676
II. POSLOVNI RASHODI	039	146.487	35.593	166.879	32.379
1. Smanjenje vrijednosti zaliha nedovršene proizvodnje i gotovih proizvoda	040			20.232	
2. Povećanje vrijednosti zaliha nedovršene proizvodnje i gotovih proizvoda	041	55.291	15.665		8.287
3. Materijalni troškovi	042	139.742	34.718	87.364	24.873
4. Troškovi osoblja	043	32.170	8.400	33.382	9.072
5. Amortizacija	044	9.151	770	9.434	2.374
6. Ostali troškovi	045	17.241	5.384	13.273	3.081
7. Vrijednosno usklađivanje	046			256	229
8. Rezerviranja	047				
9. Ostali poslovni rashodi	048	3.474	1.986	2.938	1.037
III. FINANCIJSKI PRIHODI	049	1.940	182	2.988	566
1. Kamate, tečajne razlike, dividende i slični prihodi iz odnosa s povezanim poduzetnicima	050				
2. Kamate, tečajne razlike, dividende, slični prihodi iz odnosa s nepovezanim poduzetnicima i drugim osobama	051	1.940	182	2.988	566
3. Dio prihoda od pridruženih poduzetnika i sudjelujućih interesa	052				
4. Nerealizirani dobici (prihodi)	053				
5. Ostali financijski prihodi	054				
IV. FINANCIJSKI RASHODI	055	22.051	11.423	28.580	8.311
1. Kamate, tečajne razlike i drugi rashodi s povezanim poduzetnicima	056				
2. Kamate, tečajne razlike i drugi rashodi iz odnosa s nepovezanim poduzetnicima i drugim osobama	057	21.900	11.386	28.298	8.292
3. Nerealizirani gubici (rashodi) financijske imovine	058				
4. Ostali financijski rashodi	059	151	37	282	19
V. IZVANREDNI - OSTALI PRIHODI	060				
VI. IZVANREDNI - OSTALI RASHODI	061				
VII. UKUPNI PRIHODI	062	155.054	38.654	193.029	32.576
VIII. UKUPNI RASHODI	063	168.538	47.016	195.459	40.690
IX. DOBIT PRIJE OPOREZIVANJA	064				
X. GUBITAK PRIJE OPOREZIVANJA	065	13.484	8.362	2.430	8.114
XI. POREZ NA DOBIT	066	336	-1.889	3.059	2.197
XII. DOBIT RAZDOBLJA	067				
XIII. GUBITAK RAZDOBLJA	068	13.820	6.473	5.489	10.311
DODATAK RDG-u (popunjava poduzetnik koji sastavlja konsolidirani godišnji financijski izvještaj)					
XIV.* DOBIT PRIPISANA IMATELJIMA KAPITALA MATICE	069				
XV.* DOBIT PRIPISANA MANJINSKOM INTERESU	070				
XVI.* GUBITAK PRIPISAN IMATELJIMA KAPITALA MATICE	071	13.820	6.473	5.489	10.311
XVII.* GUBITAK PRIPISAN MANJINSKOM INTERESU	072				

IZVJEŠTAJ O NOVČANOM TIJEKU - Indirektna metoda

u razdoblju 1.1.2009 do 31.12.2009

iznosi u tisućama kn

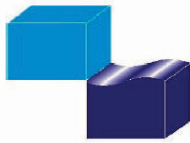
Naziv pozicije	AOP oznaka	Prethodno razdoblje	Tekuće razdoblje
1	2	3	4
NOVČANI TIJEK OD POSLOVNIH AKTIVNOSTI			
1. Dobit prije poreza	073	-13.484	-2.430
2. Amortizacija	074	9.151	9.434
3. Povećanje kratkoročnih obveza	075	37.379	26.867
4. Smanjenje kratkotrajnih potraživanja	076		
5. Smanjenje zaliha	077		20.995
6. Ostalo povećanje novčanog tijeka	078		
I. Ukupno povećanje novčanog tijeka od poslovnih aktivnosti	079	33.046	54.866
1. Smanjenje kratkoročnih obveza	080		
2. Povećanje kratkotrajnih potraživanja	081	15.484	53.487
3. Povećanje zaliha	082	53.473	
4. Ostalo smanjenje novčanog tijeka	083	20.974	7.146
II. Ukupno smanjenje novčanog tijeka od poslovnih aktivnosti	084	89.931	60.633
A1) NETO POVEĆANJE NOVČANOG TIJEKA OD POSLOVNIH AKTIVNOSTI	085		
A2) NETO SMANJENJE NOVČANOG TIJEKA OD POSLOVNIH AKTIVNOSTI	086	56.885	5.767
NOVČANI TIJEK OD INVESTICIJSKIH AKTIVNOSTI			
1. Novčani primici od prodaje dugotrajne materijalne i nematerijalne imovine	087		14.626
2. Novčani primici od prodaje vlasničkih i dužničkih instrumenata	088	19.874	
3. Novčani primici od kamata	089		
4. Novčani primici od dividendi	090		
5. Ostali novčani primici od investicijskih aktivnosti	091		
III. Ukupno novčani primici od investicijskih aktivnosti	092	19.874	14.626
1. Novčani izdaci za kupnju dugotrajne materijalne i nematerijalne imovine	093	16.326	7.052
2. Novčani izdaci za stjecanje vlasničkih i dužničkih financijskih instrumenata	094		140
3. Ostali novčani izdaci od investicijskih aktivnosti	095		
IV. Ukupno novčani izdaci od investicijskih aktivnosti	096	16.326	7.192
B1) NETO POVEĆANJE NOVČANOG TIJEKA OD INVESTICIJSKIH AKTIVNOSTI	097	3.548	7.434
B2) NETO SMANJENJE NOVČANOG TIJEKA OD INVESTICIJSKIH AKTIVNOSTI	098		
NOVČANI TIJEK OD FINACIJSKIH AKTIVNOSTI			
1. Novčani primici od izdavanja vlasničkih i dužničkih financijskih instrumenata	099		
2. Novčani primici od glavnice kredita, zadužnica, pozajmica i drugih posudbi	100	174.301	140.037
3. Ostali primici od financijskih aktivnosti	101		
V. Ukupno novčani primici od financijskih aktivnosti	102	174.301	140.037
1. Novčani izdaci za otplatu glavnice kredita i obveznica	103	122.209	142.715
2. Novčani izdaci za isplatu dividendi	104		
3. Novčani izdaci za financijski najam	105	349	431
4. Novčani izdaci za otkup vlastitih dionica	106	316	19
5. Ostali novčani izdaci od financijskih aktivnosti	107	2.388	
VI. Ukupno novčani izdaci od financijskih aktivnosti	108	125.262	143.165
C1) NETO POVEĆANJE NOVČANOG TIJEKA OD FINACIJSKIH AKTIVNOSTI	109	49.039	
C2) NETO SMANJENJE NOVČANOG TIJEKA OD FINACIJSKIH AKTIVNOSTI	110		3.128
Ukupno povećanje novčanog tijeka	111	52.587	7.434
Ukupno smanjenje novčanog tijeka	112	56.885	8.895
Novac i novčani ekvivalenti na početku razdoblja	113	6.848	2.550
Povećanje novca i novčanih ekvivalenata	114		
Smanjenje novca i novčanih ekvivalenata	115	4.298	1.461
Novac i novčani ekvivalenti na kraju razdoblja	116	2.550	1.089

IZVJEŠTAJ O PROMJENAMA KAPITALA

od 1.1.2009 do 31.12.2009

iznosi u tisućama kn

Naziv pozicije	AOP oznaka	Prethodno razdoblje	Povećanje	Smanjenje	Tekuće razdoblje
1	2	31.12. prethodne godine	4	5	6
1. Upisani kapital	117	64.262			64.262
2. Kapitalne rezerve	118				
3. Rezerve iz dobiti	119	3.953		19	3.934
4. Zadržana dobit ili preneseni gubitak	120	-10.298		13.753	-24.051
5. Dobit ili gubitak tekuće godine	121	-13.820	8.331		-5.489
6. Revalorizacija dugotrajne materijalne imovine	122				
7. Revalorizacija nematerijalne imovine	123				
8. Revalorizacija financijske imovine raspoložive za prodaju	124				
9. Ostala revalorizacija	125	5.572			5.543
10. Tečajne razlike s naslova neto ulaganja u inozemno poslovanje	126				
11. Tekući i odgođeni porezi (dio)	127				
12. Zaštita novčanog tijeka	128				
13. Promjene računovodstvenih politika	129				
14. Ispravak značajnih pogrešaka prethodnog razdoblja	130				
15. Ostale promjene kapitala	131				
16. Ukupno povećanje ili smanjenje kapitala	132	49.669	8.331	13.772	44.199
16a. Pripisano imateljima kapitala matice	133	49.669	8.331	13.772	44.199
16b. Pripisano manjinskom interesu	134				



TANKERKOMERC
dd
TRGOVINA TURIZAM USLUGE

BILJEŠKE UZ FINANCIJSKA IZVJEŠĆA OD 01.01.- 31.12.2009.

1. Opći podaci o društvu

Matica Tankerkomerc d.d. je poduzeće za trgovinu, turizam i usluge, Zadar, Obala kneza Trpimira 2 i registrirana je kod Trgovačkog suda u Zadru. Skraćena tvrtka poduzeća je : Tankerkomerc d.d. Zadar.

Predmet poslovanja je:

- trgovina na veliko i posredovanje u trgovini
- prekrcaj tereta i skladištenje
- djelatnost marina
- opskrba brodova
- djelatnost kockarnica i kladionica
- proizvodnja i prerada mesa i mesnih proizvoda
- gradnja i popravak brodova i čamaca
- djelatnost servisa i popravka opreme
- ribarstvo

Prikazana financijska izvješća čine konsolidaciju financijskog izvješća matice

– TANKERKOMERC d.d. ZADAR i njenih podružnica prema postotku vlasništva kako slijedi:

1. Pršutana d.o.o.	100,00 %
2. Marituna d.d.	100,00 %
3. Donat boats d.o.o.	76,11 %
4. Motomarina servis d.o.o.	51,00 %
5. Tankremont d.o.o.	60,00 %

Konsolidacija je provedena na način da su financijski izvještaji u grupi prezentirani kao da se radi o jednom poduzeću.

Bilančne pozicije koje su rezultat odnosa Matice i ovisnih društava eliminirane su tijekom konsolidacije, a također su eliminirani prihodi i rashodi nastali poslovnim događajima između Matice i ovisnih društava, tako da svi iznosi koji se odnose na prihode i rashode predstavljaju eksterne poslovne promjene.

2. Temeljni kapital

Temeljni kapital Tankerkomerca d.d. iznosi 64.262.160,00 kn i podijeljen je na 34.182 redovne dionice oznake TNKC-R-A pojedinačnog nominalnog iznosa 1.880,00 kn. Dionice kotiraju na Zagrebačkoj burzi .

Vlasnička struktura Tankerkomerca d.d. Zadar na dan
31.12.2009. godine :

Prezime i ime	Broj dionica	Udio u vlasništvu
1. Jusup Božo	7.850	22,97 %
2. HPB d.d./ Kapitalni fond	3.717	10,87 %
3. Vitanović Ivanka	2.319	6,78 %
4. Ćurko Jako	1.907	5,58 %
5. Jurin Dario	745	2,18 %
6. Festini Mladen	695	2,03 %
7. Bajlo Zvezdana	636	1,86 %
8. Pera Aleksa	574	1,68 %
9. Vukelić Ivan	563	1,65 %
10. Bruketa Denis	424	1,24 %
Portfelj Tankerkomerca d.d.	2.364	6,92 %
Ostali dioničari	12.388	36,24 %
UKUPNO:	34.182	100,00 %

3. Temeljne računovodstvene politike

Financijska izvješća sastavljena su sukladno Zakonu o računovodstvu i Međunarodnim standardima financijskog izvještavanja koji su na snazi u Republici Hrvatskoj. Matica i povezana društva imaju usuglašene sve značajne računovodstvene politike.

4. Prihodi

Prihodi iz poslovanja obuhvaćaju prihode nastale temeljem izvršenih usluga, prodaje proizvoda i roba, te ostalih poslovnih prihoda po fakturiranoj vrijednosti, umanjenoj za date popuste, rabate koji su odobreni pri prodaji robe i pružanju usluga.

Troškovi tekućeg i investicijskog održavanja sredstava rada, pokrivaju se iz prihoda obračunskog razdoblja kada nastanu. Fakturirana vrijednost roba i usluga izvršenih inozemnim kupcima preračunava se u hrvatsku valutnu jedinicu primjenom srednjeg tečaja HNB na dan izvješćivanja. Financijski prihodi sadrže prihode od kamata i prihode od tečajnih razlika. Izvanredni prihodi su prema tumačenju MSFI-a uključeni u ostale poslovne prihode.

5. Rashodi

Rashodi predstavljaju smanjenje ekonomske koristi u obliku odljeva ili smanjenja sredstava ili stvaranje obveza.

Materijalni troškovi obuhvaćaju troškove prodane robe, troškove materijala, troškove drugih usluga, te troškove održavanja sredstava rada, a nastale u svezi s obavljanjem djelatnosti grupe Tankercomerc d.d. Zadar.

Rekonstrukcije i adaptacije kojima se mijenja kapacitet ili namjena osnovnih sredstava iskazuju se kao povećanje vrijednosti osnovnih sredstava.

Troškovi osoblja sadrže plaće djelatnika, poreze i doprinose na plaće.

Amortizacija je obračunata za svako pojedino sredstvo iz skupine materijalne imovine pravocrtnom metodom, primjenom stopa koje se kao trošak priznaju u porezno dopustivi rashod.

Ostali troškovi poslovanja obuhvaćaju troškove premije osiguranja, neproizvodnih usluga, bankarske usluge, reprezentacije, naknade zaposlenih, te ostale troškove.

Financijski rashodi sadrže kamate nastale temeljem obveza po kreditu i kamate od dobavljača, te tečajne razlike nastale s osnove preračuna stranih sredstava plaćanja po tečaju HNB na dan bilance. Izvanredni rashodi su, prema tumačenju MSFI-a, uključeni u ostale troškove poslovanja.

6. Dobit ili gubitak

Grupa Tankercomerc d.d. u ovom razdoblju ostvarila je gubitak iz poslovanja.

Gubitak prije oporezivanja iskazan je kao razlika između ukupnih prihoda i rashoda i iznosi: 2.430 tisuća kuna.

Porez na dobit iznosi: 3.058 tisuća kuna.

Gubitak grupe nakon oporezivanja iznosi: 5.489 tisuća kuna.

7. Dugotrajna imovina

Dugotrajna materijalna imovina obuhvaća sredstva koja društvo koristi u proizvodnji proizvoda, isporuci roba i usluga, te u administrativne svrhe i čiji je procijenjeni korisni vijek upotrebe duži od godinu dana, a čija je pojedinačna vrijednost u trenutku nabave iznad 2000 kn, uključujući i rezervne dijelove i pomoćnu opremu koja se također iskazuje kao dugotrajna imovina. Nabava se iskazuje u bilanci po trošku nabave koja uz neto kupovnu cijenu obuhvaća sve ovisne troškove do stavljanja sredstva u upotrebu.

Amortizacija dugotrajne materijalne imovine provodi se primjenom linearne metode obračuna u procijenjenom vijeku upotrebe svakog pojedinog sredstva po porezno dopuštenim stopama

koje su propisane Zakonom o porezu na dobit.

Materijalna i nematerijalna imovina iskazana je u visini sadašnje vrijednosti.

Dugotrajnu financijsku imovinu čine udjeli u poduzećima, dani krediti, depoziti i kaucije, udjeli u povezanim poduzećima, te ostala dugoročna ulaganja.

8. Kratkotrajna imovina

Kratkotrajnu imovinu čine zalihe, potraživanja, financijska imovina i novac na računu i blagajni. Zalihe se sastoje od sirovina i materijala, proizvodnje u tijeku, trgovačke robe i gotovih proizvoda. Trošak zaliha temelji se na metodi FIFO.

Sitni inventar, ambalaža i auto gume otpisuju se metodom 100% otpisa kod stavljanja u upotrebu. Potraživanja iz poslovanja obuhvaćaju sva potraživanja za prodane proizvode i obavljene usluge. Kratkotrajnu financijsku imovinu čine vrijednosni papiri, dani krediti i depoziti, te ostala kratkoročna ulaganja.

Novac uključuje novac u bankama i gotovinu.

9. Kapital i rezerve

Upisani kapital iskazan je u kunama u nominalnoj vrijednosti.

Otkupljene dionice klasificiraju se kao vlastite dionice.

10. Dugoročne obveze

Dugoročne obveze odnose se na obveze po kreditima i obveze s osnove zajmova.

11. Kratkoročne obveze

Kratkoročne obveze odnose se na obveze prema dobavljačima, obveze po osnovi zajmova, obveze prema kreditnim institucijama, te ostale kratkoročne obveze kao što su obveze za isplatu dividende, obveze članovima Nadzornog odbora, te ostale obveze.


12. Likvidnost

Tvrtka ima poteškoće s likvidnošću koje su rezultirale danima blokade u periodu I-XII kako slijedi:

Tankerkomerc d.d.-162 dana; Marituna d.d.-197 dana; Donat boats d.o.o.- 79 dana;

Motomarina servis d.o.o.-11 dana; Tankremont d.o.o.- 71 dana.

Uprava Društva:
Dario Jurin



TANKERKOMERC
dd
TRGOVINA TURIZAM USLUGE

Temeljem odredbi članka 410. stavka 2. i članka 407. stavka 2. Zakona o tržištu kapitala (NN 88/08, 146/08), Tankerkomerc d.d. Zadar, Obala kneza Trpimira 2 (u daljnjem tekstu: Društvo) zastupan po generalnom direktoru Dariu Jurinu daje slijedeću :

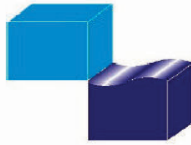
I Z J A V U

Prema mojem najboljem saznanju:

1. Skraćeni set godišnjih financijskih izvještaja Društva, sastavljenih uz primjenu Međunarodnih standarda financijskog izvješćivanja, daje cjelovit i istinit prikaz imovine i obveza, gubitaka i dobitaka, financijskog položaja i poslovanja Društva i društava uključenih u konsolidaciju kao cjeline za period od 1. siječnja do 31. prosinca 2009. godine;
2. Međuizvještaj Uprave Društva za period od 1. siječnja do 31. prosinca 2009. godine, sadrži istinit prikaz razvoja i rezultata poslovanja i položaja Društva i društava uključenih u konsolidaciju, uz opis najznačajnijih rizika i neizvjesnosti kojima je Društvo izloženo kao cjelina.

Tankerkomerc d.d. Zadar
Uprava društva:
Dario Jurin





TANKERKOMERC
dd
TRGOVINA TURIZAM USLUGE

Međuzvještaj posloводства za poslovno razdoblje siječanj – prosinac 2009. godine

Kao Uprava društva smatram da financijski izvještaji prikazuju fer i istinito stanje u skladu sa MSFI.

Ne postoje materijalno značajne činjenice koje nisu odgovarajuće evidentirane i kontrolirane računovodstvenim evidencijama i na njima se temelje financijski izvještaji.

Na poslovni rezultat grupe Tankerkomerc d.d. i ostvarenje planiranih ciljeva u ovom razdoblju 2009. godine utjecala je globalna financijska kriza i njezine posljedice na hrvatsko gospodarstvo.

Ukupni konsolidirani bruto gubitak grupe TANKERKOMERC iznosi 2.430 tisuća kuna, a bruto dobit matice iznosi 14.207 tisuća kuna.

Usprkos globalnoj recesiji Društvo poduzima sve potrebne mjere kako bi osiguralo rast i održivost poslovanja u trenutnim uvjetima negativnih gospodarskih kretanja.

**Uprava društva:
Dario Jurin**

